

«Шепнуло лето: убегаю...»

НАДО УСПЕТЬ СПРАВИТЬСЯ С УРОЖАЕМ

У входа в сад стоит сентябрь — листопадник, чародей света, вечер года, как называют его в поговорках. И наш садоводческий компас показывает на подготовку к зиме. Но сначала надо справиться с урожаем: собрать его, просушить, нашинковать, заквасить, засолить, разложить по банкам — только успевай!

● В начале сентября уберем весь картофель, скосив ботву за неделю до уборки. Ее нельзя оставлять на грядках во избежание распространения фитофторы с ботвы на клубни. Ботву надо подсушить и сжечь, а золу использовать для раскисления почвы и подкормки растений, в золе фитофторы нет. Сразу после уборки картофеля для оздоровления почвы на грядки сеют озимую рожь.

В начале сентября уберем и свеклу. Свекловичную ботву надо срезать так, чтобы осталось немного надземной части.

После первого заморозка убирают морковь для зимнего хранения. Если морковь уже готова, а заморозков еще нет, собранную морковь, предназначенную для хранения, полезно подержать в холоде. Если морковь не пройдет стадию охлаждения, у нее начнет отращивать зелень.

● Освобождая огород от урожая овощей, продолжаем готовить почву к будущему сезону: всевозможный растительный материал разложим на грядках — это привлечет дождевых червей. Весной, сняв покров, увидим рыхлую, свободную от сорняков почву.

● Весь сентябрь можно сажать ягодные кустарники: смородину, крыжовник, малину, жимолость. Но если у вас появились саженцы фруктовых деревьев, не высаживайте их под зиму, лучше прикопайте до весны.

● В начале сентября нужно высадить в цветники подросшие двулетние цветы: маргаритки, виолы, незабудки, колокольчики, турецкую гвоздику. В это же время приходит пора сажать рассаду многолет-

ников: аквилегию, дельфиниум, пиетрум, мальву, эхинацею и другие растения, выращенные из семян. Высаживают рассаду аккуратно, стараясь не засыпать сердцевинки, обильно поливают, обжимают землю вокруг корней и мульчируют торфом или перегноем.

● До середины сентября можно делить и пересаживать пионы, флоксы, купальницу, лиатрис, монарду, дельфиниумы и многолетние колокольчики.

В сентябре высаживают разнообразные луковичные растения. В начале и до середины месяца — крокусы, пролески, подснежники, декоративные луки, мускари. Для групповой посадки в цветники подбирают луковицы одинакового размера, тогда цветение будет дружным и красивым. Глубина посадки зависит от размеров луковицы и по общему правилу равна высоте трех луковиц. В середине сентября сажают нарциссы и лилии, в конце месяца приступают к посадке луковиц тюльпанов и гиацинтов. Перед посадкой все луковицы внимательно осматривают, строго отбраковывая больные или пораженные вредителями.

В течение месяца весь цветник постепенно приводят в порядок, убирают отцветшие летники.

● Розы в начале месяца рекомендуется окучить на высоту до 10 см. В сухую погоду их необходимо полить, у роз в сентябре продолжается рост корней. Срезать розовые бутоны с длинным стеблем в сентябре не стоит — это может спровоцировать рост молодых побегов. У них только удаляют отцветшие цветки.



Фото Марины ХОЛЮОВОЙ



ЛУННЫЙ КАЛЕНДАРЬ НА ПЕРВУЮ ПОЛОВИНУ СЕНТЯБРЯ

Все, что делать в сентябре, в нашем есть календаре




С 1 сентября до полудня 2 сентября — лучшее время для работы с почвой, подготовки гряд и опрыски-

вания от вредителей и болезней. Также рекомендуется проведение формирующей и омолаживающей обрезки ягодных кустов, удаление ненужной поросли, окучивание георгин с целью защиты от заморозков, выкапывание незимующих многолетних цветов, обрезка стеблей отцветших многолетников. Отлично будет храниться урожай, собранный в это время. Зелень и пряные травы особенно полезны в эти дни. Собирайте плоды и ягоды, а под плодовые деревья вносите компост или полуперепревший навоз. А вот посадки и пересадки в эти дни нежелательны.

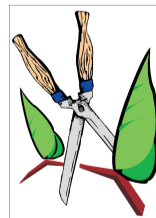


С 12 часов дня 2 сентября до 14.45 4 сентября продолжайте работу с почвой и формирование гряд. Эффективна борьба с вредителями, обитающими в земле. Посаженные в эти дни, хорошо укоренятся саженцы кустов и деревьев.




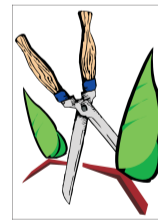
Период благоприятен для санитарной обрезки деревьев и кустарников, для мульчирования малинника, для уборки картофеля и корнеплодов и заготовок корневых овощей для длительного хранения. Это время подходит для выкопки, деления и пересадки многолетних цветов: ирисов, лилий, пионов, дельфиниумов, мелколуковичных.

С 14.15 4 сентября до 20.40 6 сентября актуальны обрезка деревьев и кустарников, удаление больных деревьев и кустов, подготовка посадочных ям к весне и другие работы, связанные с деревьями. Не забудьте в эти дни убрать и сжечь листья, пораженные болезн-



ми. Можно убирать капусту и зелень, урожай калины. Хорошо сделать подзимний полив растений.

С 20.40 6 сентября до 5.30 9 сентября — время, подходящее для работы с почвой и формирования гряд, внесения компоста, а также для уборки и сжигания мусора на участке. Хороший период для сбора облепихи, рябины для консервирования и яблок для заготовок на зиму. Выкапывайте анемоны, георгины и другие незимующие многолетники, сажайте луковичные цветы.



С 5.30 9 сентября до 17 часов 11 сентября — календарь объявляет перерыв в посадках любых растений. Однако возможна формирующая и омолаживающая обрезка ягодных кустов, удаление больных деревь-

ев и кустарников, подготовка посадочных ям к весенней посадке. Сбор фруктов и овощей для сушки и консервирования, уборка и сжигание мусора на участке, внесение в почву минеральных удобрений.



Укрытие многолетних цветов на зиму.

С 5 утра 12 сентября до 7 утра 14 сентября не рекомендуется сажать, пересаживать и обрезать. Также неблагоприятны эти дни для засолки и квашения. Самое время заняться очисткой парников и теплиц от ботвы, работами с почвой и формированием грядок, а также сбором корней и корневищ лекарственных растений. Удачное время для закладки компоста.

